

## Instructie huisartsen Finance

De huisartsenpraktijk gaat gebruik maken van de Finance-module voor het declareren van zorg bij de verzekeraar.

Dit document beschrijft:

- Hoe u bestanden voor populatiefacturatie kunt uploaden in de Finance-module
- Hoe u de financiële resultaten voor de ketenzorg kunt raadplegen.



**Company name**

Legal entity only if required by law, Visiting address, Postal address, Country, [www.philips.com](http://www.philips.com), Tel number, Fax number, Chamber of Commerce and VAT number if required. Use a maximum of three text lines below the company name. Divide different types of information by commas.

Ref:

Date:

Page: 2

## 1. Uploaden bestanden voor populatiefacturatie

De zorggroep declareert een aantal prestatiecodes bij de verzekeraar, waarvoor het nodig is dat de aantallen ingeschreven patiënten worden opgestuurd (populatiebestanden).

Deze populatiebestanden dienen door de huisartsenpraktijk uit het HIS gehaald te worden, en geüpload in de Finance-module. In de bijlages bij dit document wordt per type HIS-beschreven wat de inhoud van dit bestand dient te zijn.

Zodra de bestanden geüpload zijn, worden deze door de zorggroep ingediend bij de verzekeraar. Deze bestanden dienen vervolgens geüpload te worden in de Finance-module.

- Ga vanuit het HIS naar Coordinate. U komt dan in het dossier van een patiënt.
- Klik linksboven op het logo 'VitalHealth Coordinate'. U komt dan op de startpagina van Coordinate.
- Klik op de knop 'VitalHealth Finance'. Er zal een nieuw browserscherf geopend worden met de Finance-module.

The screenshot displays the VitalHealth Coordinate web application interface. At the top, a dark blue navigation bar contains the 'VitalHealth Coordinate' logo. Below this, the main content area is organized into four vertical panels, each with a blue header and a list of menu items:

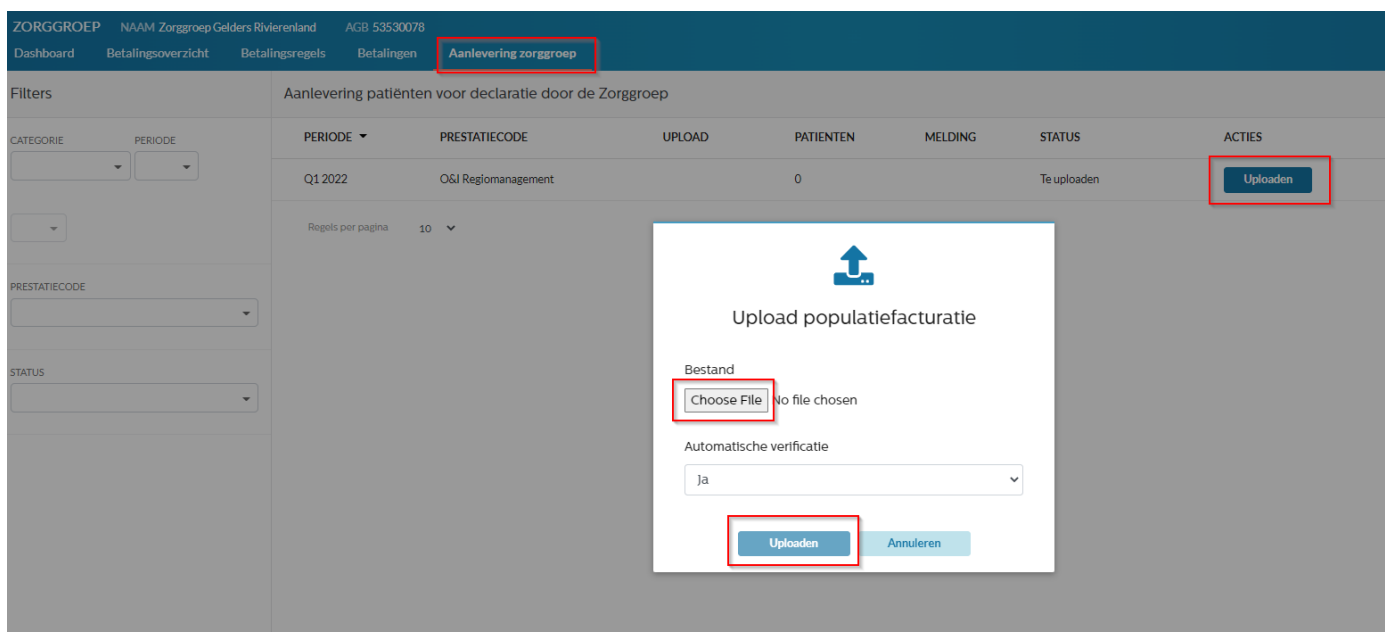
- PATIËNTEN DOSSIERS**: Includes 'Nieuwe patiënt', 'Alle patiënten', 'Patiëntgegevens wijzigen', 'Afspraken vandaag', and 'Zoek afspraken'.
- TAKENLIJST EN DATA-UITWISSELING**: Includes 'Verwijzing / Consultatie', 'GPO / MDO overzicht', 'Berichten' (with a red notification badge showing '5'), 'Aanmeldlijst Engage', 'Patiënten zonder afspraak', 'EDIFACT', and 'OZIS' (with email and messaging icons).
- PRAKTIJKMANAGEMENT**: Includes 'Statistieken', 'Populatie management (1.0)', 'Indicator rapporten', 'Kengetallen praktijk', 'Declaraties en uitbetalingen', 'VitalHealth Finance' (highlighted with a red box), 'Data exports', 'Praktijk Instellingen', and 'Handleidingen'.
- PRIVACY**: Includes 'Audit log'.

Ref:

Date:

Page: 3

- Ga naar het tabblad 'aanlevering zorggroep'.
- Upload eenmaal per kwartaal de bestanden bij de betreffende prestatiecode van het betreffende kwartaal. Kies daartoe voor de knop 'uploaden'. **Let op: het kan zijn dat uw praktijk voor een bepaalde prestatiecode geen gegevens hoeft aan te leveren. Uw praktijk hoeft dan ook voor de betreffende prestatiecode geen bestand te uploaden.**
- Via de knop 'Choose file' kan gebladerd worden op de computer. Ga naar de map waarin de bestanden uit het HIS zijn opgeslagen. Kies vervolgens voor de knop 'uploaden'. Laat 'automatische verificatie' op 'ja' staan.
- Indien het uploaden niet lukt, neem contact op met de Zorggroep.



ZORGGROEP NAAM Zorggroep Gelders Rivierenland AGB 53530078

Dashboard Betalingsoverzicht Betalingsregels Betalingen **Aanlevering zorggroep**

Filters Aanlevering patiënten voor declaratie door de Zorggroep

CATEGORIE	PERIODE	PERIODE	PRESTATIECODE	UPLOAD	PATIENTEN	MELDING	STATUS	ACTIES
		Q1 2022	O&I Regiomanagement		0		Te uploaden	<b>Uploaden</b>

Regels per pagina 10

Upload populatiefacturatie

Bestand

**Choose File** No file chosen

Automatische verificatie

Ja

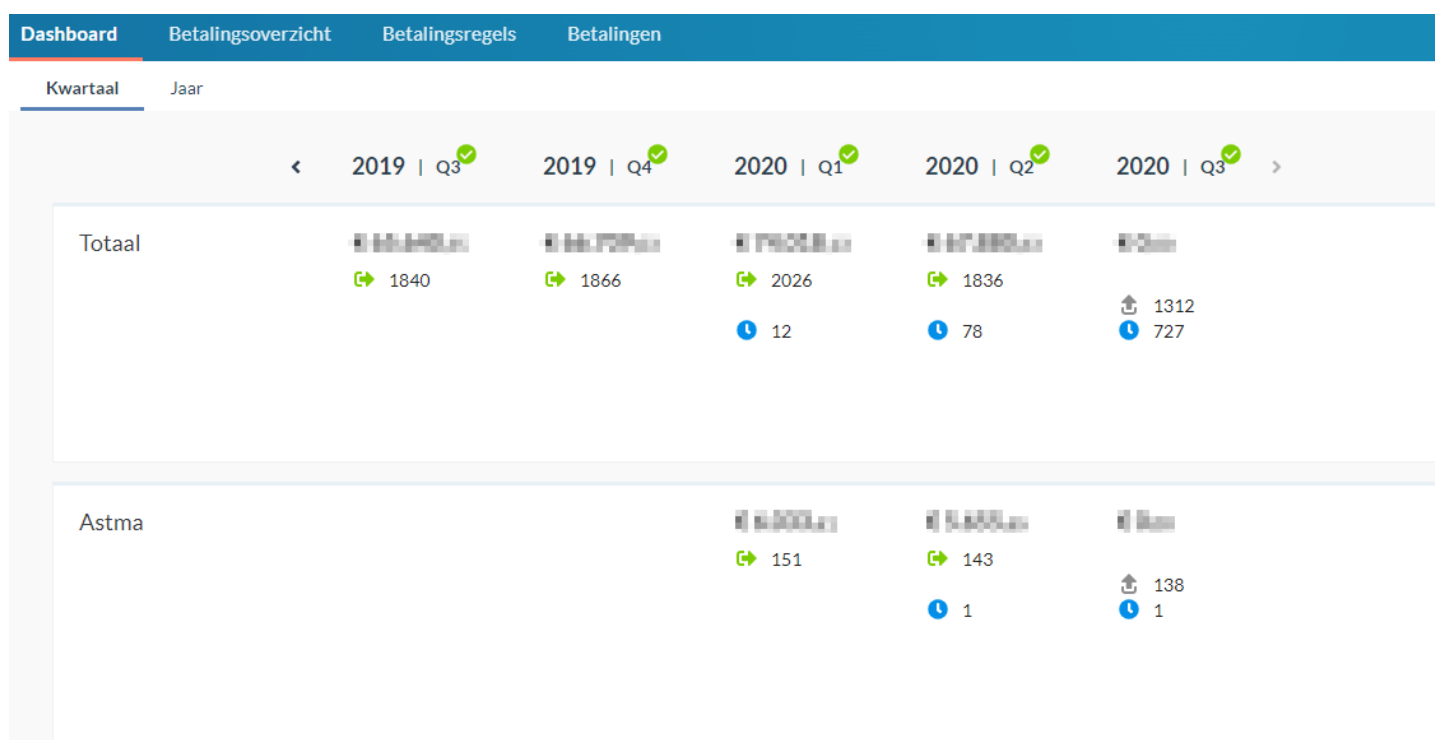
**Uploaden** Annuleren

## 2. Financiële overzichten bekijken

De financiële gegevens kunnen bekeken worden in de Finance-module.

- Ga via Coordinate naar de Finance-module

Wanneer de Finance-module is geopend, komt u standaard op het dashboard terecht. Hier ziet u globaal de status van de uitbetalingen.



Het tabblad 'betalingsoverzicht' biedt een gedetailleerder overzicht van de betalingen. Door te klikken op een bepaalde status, krijgt u op het tabblad 'betalingsregels' de betalingsregels te zien die bij de betreffende status horen.





Ref:

Date:

Page: 5

Dashboard				Betalingsoverzicht				Betalingsregels				Betalingen											
2018   Q1		2018   Q2		2018   Q3		2018   Q4		2019   Q1		2019   Q2		2019   Q3		2019   Q4		2020   Q1		2020   Q2		2020   Q3			
Totaal																							
Astma																							
COPD																							
Uitbetaald		➔ 0				€ 0,00		Uitbetaald		➔ 0				€ 0,00		Uitbetaald		➔ 0				€ 0,00	
Afgeboekt		⊘ 0				€ 0,00		Afgeboekt		⊘ 0				€ 0,00		Afgeboekt		⊘ 0				€ 0,00	
Uit te betalen		⬆ 1312				€ 47.288,00		Uit te betalen		⬆ 138				€ 1.187,00		Uit te betalen		⬆ 91				€ 3.562,00	
In behandeling		⌚ 727				€ 24.408,00		In behandeling		⌚ 1				€ 0,00		In behandeling		⌚ 0				€ 0,00	
<span>Betalingen</span> <span>Betalingen</span> <span>Betalingen</span>																							

Door middel van iconen wordt aangegeven wat de status is van de betalingen.





Betalingen		
Icoon	Omschrijving	Betekenis.
	In behandeling	De Zorggroep heeft deze declaratieregels opgestuurd naar de verzekeraar en is in afwachting van het akkoord van de verzekeraar op deze declaratieregels.
	Uit te betalen	De Zorggroep heeft het geld voor deze betalingsregels ontvangen, en kan deze regels aan uw praktijk uitbetalen.
	Uitbetaald	Het aantal betalingsregels en bijbehorend bedrag wat de zorggroep aan uw huisartsenpraktijk heeft uitbetaald.
	Afgeboekt	Het aantal betalingsregels en bijbehorend bedrag wat de zorggroep heeft afgeboekt. Bij de betalingsregels zelf staat de melding waarom de betreffende regel is afgeboekt.

Ref:

Date:

Page: 6

Het tabblad 'betalingen' geeft een overzicht van alle uitbetalingen. Via het pictogram aan de rechterkant kan de factuur van de betreffende betaling gedownload worden.

Dashboard <u>Betalingsoverzicht</u> Betalingsregels <b>Betalingen</b>									
Filters			Betalingen						
CATEGORIE	PERIODE		PERIODE	CATEGORIE	FACTUURNUMMER	FACTUURDATUM	AANTAL	BEDRAG	DOWNLOAD
<input type="text"/>	<input type="text"/>	<input type="text"/>	2020   Q2		#####	15-07-2020	310	#####	
FACTUURNUMMER			2020   Q2		#####	27-05-2020	1526	#####	
FACTUURDATUM VAN	FACTUURDATUM T/M		2020   Q1		#####	27-05-2020	10	#####	
<input type="text"/>	<input type="text"/>		2020   Q1		#####	20-04-2020	615	#####	

Ref:

Date:

Page: 7

## Bijlage 1 – Format aanleverbestanden algemeen

- De file moet kolomnamen bevatten met in ieder geval de verplichte kolomnamen die in bijlage 2 – 6 beschreven worden.
- De volgorde van de kolommen maakt niet uit.
- Als een kolom verplicht is, staat er een 'V' in de kolom. Als een kolom niet verplicht in het bestand hoeft worden opgenomen, staat er een 'O'.
- Een bestand wat kolommen bevat die niet in bijlage 2-6 staan, kan niet geupload worden.
- Kolomnamen zijn niet hoofdletter gevoelig.
- Kolommen moeten gescheiden worden door een komma (',') of een puntkomma (';'). Alle kolommen incl. de headerregel moeten hetzelfde scheidingsteken gebruiken.
- Kolommen die optioneel zijn hoeven niet opgenomen te worden in de CSV file. In hoofdstuk 3 is per kolom aangegeven of de kolom verplicht is of optioneel.
- Ook bij een verplichte kolom kan de inhoud van het veld optioneel zijn. Ook dit is aangegeven bij de beschrijving van de kolommen in hoofdstuk 3. Optionele velden kunnen leeg gelaten worden.
- Alle regels moeten hetzelfde aantal kolommen bevatten.
- Datums mogen aangeleverd worden als 'yyyymmdd', 'yyyy-mm-dd' of 'dd-mm-yyyy'. Indien ook de tijd aangeleverd wordt dan als achter de datum gescheiden door een spatie en als format 'hh:mm' of 'hh:mm:ss'.

Ref:

Date:

Page: 8

## Bijlage 2 – format aanleverbestanden Medicom

Kolomnaam	Type	Betekenis	Kolom	Veldinhoud
Huisarts	String(20)	HIS-code van de huisarts	O	O
AGBHuisarts,AGB_Huisarts, AGB-Huisarts, HuisartsAGB, Huisarts_AGB	String(8)	AGB-Code van de huisarts	O	O
Bsn	String(10)	BSN nummer van de patient	V	O
Mens	String(20)	Patientnummer	O	O
PatiëntNaam,Patientnaam	String(100)	Familienaam van de patient	V	V
Voorvoegsel familienaam	String(20)	Voorvoegsel familienaam	O	O
Meisjesnaam	String(50)	Partner familienaam	O	O
Voorvoegsel meisjesnaam	String(20)	Voorvoegsel partner familienaam	O	O
Geslacht	String(5)	Geslacht	V	V
Voorletters	String(20)	Initialen	V	V
Geboortedatum	String(10)	Geboortedatum	V	V
Huisnummer	String(20)	Huisnummer	V	V
Straat	String(60)	Straat	V	V
Woonplaats	String(60)	Plaats	V	V
Telefoon	String(20)	Telefoonnummer. Wordt niet gebruikt door VHF.	O	O
Uzovinummer basis zorg	String(6)	UZOVI nummer verzekeraar. Wordt niet gebruikt door VHF.	O	O
Polisnummer	String(20)	Polisnummer van de verzekering. Wordt niet gebruikt door VHF.	O	O

Opmerkingen:

- Het bestand wat geupload gaat worden, mag een Excel of CSV bestand zijn.



Ref:

Date:

Page: 9

- BSN van de patient kan ook als 8 cijfers aangeleverd worden zonder voorloop nul.
- BSN kan ook aangeleverd worden als '0' of '-', in dat geval is de BSN niet bekend. Indien het BSN niet bekend is dan krijgt de patient een fake patientnummer op basis van zijn geboortedatum, initialen (indien bekend) en familienaam, met max. lengte van 50 tekens.
- Het veld met de familienaam van de patiënt kan soms uit de familienaam van de patiënt bestaan in combinatie met de familienaam van de partner gescheiden door een streepje ('-').
- Geslacht kan de volgende case-insensitive waarden hebben: 'M', 'Man', 'V', 'Vrouw' of een string beginnend met een 'O' (voor onbekend).
- De AGB-code van de huisarts kan met en zonder voorloop nul (als 7 digits) aangeleverd worden.
- Het huisnummer kan soms zowel het huisnummer bevatten als de toevoeging.
- Bij de geboortedatum kan de schuine streep ('/') ook als scheidingsteken gebruikt worden en wordt naast de eerder in hoofdstuk 2 genoemde formaten ook het formaat 'ddmmyyy' ondersteund. Ook kan de tijd achter de datum staan gescheiden door een spatie.

Ref:

Date:

Page: 10

### Bijlage 3 – Format aanleverbestanden Promedico ASP

Kolomnaam	Type	Betekenis	Kolom	Veldinhoud
Id	String(20)	Intern nummer van Promedico. Wordt niet gebruikt door VHF.	O	O
Patientnummer	String(20)	Patientnummer	O	O
Bsn	String(10)	BSN nummer van de patient	V	V
Geslacht	String(1)	Geslacht	O	O
Voorletters	String(20)	Initialen van de patient	V	V
Achternaam, Achteromschrijving	String(100)	Familienaam van de patient	V	V
Tussenvoegsel	String(20)	Prefix familienaam	O	O
Geboortedatum	String(10)	Geboortedatum	V	V
Huisnummer	String(20)	Huisnummer	O	O
Huisnummer toevoeging, huisnr. toevoeging	String(20)	Huisnummer toevoeging	O	O
Straat, Straatnaam	String(60)	Straat	O	O
Woonplaats	String(60)	Woonplaats	O	O
Postcode	String(20)	Postcode	O	O
Land	String(20)	Land. Wordt niet gebruikt door VHF.	O	O
Huisarts, Vaste huisarts	String(20)	HIS-code van de huisarts	O	O
Agbhuisarts, AGB_Huisarts, AGB-huisarts, HuisartsAGB, Huisarts_AGB	String(8)	AGB-code van de huisarts	O	O
Verzekeringsnummer	String(20)	Polisnummer van de verzekering	O	O

Ref:

Date:

Page: 11

Uzovi, Uzovi zorgverzekeraar, uzovi_zorgverz	String(6)	UZOVI nummer van de zorgverzekeraar. Wordt niet gebruikt door VHF.	O	O
Telefoonnummer, eerste telefoonnummer	String(20)	Telefoonnummer. Wordt niet gebruikt door VHF.	O	O
Is ingeschreven	String(3)	Indicatie of de patient ingeschreven is	O	O

Opmerkingen:

- Alleen een CSV bestand wordt ondersteund. Indien een ZIP file aangeleverd wordt en de ZIP bevat een bestand met de naam 'export\_info.csv' dan wordt dat bestand overgeslagen.
- BSN van de patient kan ook als 8 cijfers aangeleverd worden zonder voorloop nul.
- BSN kan ook aangeleverd worden als '0' of '-', in dat geval is de BSN niet bekend.
- Indien zowel het BSN als het patientnummer niet bekend zijn dan krijgt de patient een fake patientnummer op basis van zijn geboortedatum, initialen (indien bekend) en familienaam, met max. lengte van 50 tekens.
- Bij de geboortedatum wordt naast de eerder in hoofdstuk 2 genoemde formaten ook het formaat 'ddmmyyy' ondersteund.
- De AGB-code van de huisarts kan met en zonder voorloop nul (als 7 digits) aangeleverd worden.
- Het huisnummer kan soms zowel het huisnummer bevatten als de toevoeging.
- Het veld 'Is ingeschreven' kan de case-insensitive waarden 'j', 'ja', 'n' of 'nee' bevatten. Alleen regels met de waarde 'j' of 'ja' worden verwerkt.

Ref:

Date:

Page: 12

#### Bijlage 4 – Format aanleverbestanden Promedico VDF

Kolomnaam	Type	Betekenis	Kolom	Veldinhoud
Id	String(20)	Intern nummer van Promedico. Wordt niet gebruikt door VHF.	O	O
Patientnummer	String(20)	Patientnummer	O	O
Bsn	String(10)	BSN nummer van de patient	V	V
Geslacht	String(1)	Geslacht	O	O
Voorletters	String(20)	Initialen van de patient	V	V
Achternaam, Achteromschrijving	String(100)	Familienaam van de patient	V	V
Tussenvoegsel	String(20)	Prefix familienaam	O	O
Geboortedatum	String(10)	Geboortedatum	V	V
Huisnummer	String(20)	Huisnummer	O	O
Huisnummer toevoeging, huisnr. toevoeging	String(20)	Huisnummer toevoeging	O	O
Straat, Straatnaam	String(60)	Straat	O	O
Woonplaats	String(60)	Woonplaats	O	O
Postcode	String(20)	Postcode	O	O
Land	String(20)	Land. Wordt niet gebruikt door VHF.	O	O
Huisarts, Vaste huisarts	String(20)	HIS-code van de huisarts	O	O
Agbhuisarts, AGB_Huisarts, AGB-huisarts, HuisartsAGB, Huisarts_AGB	String(8)	AGB-code van de huisarts	O	O
Verzekeringsnummer	String(20)	Polisnummer van de verzekering	O	O

Ref:

Date:

Page: 13

Uzovi, Uzovi zorgverzekeraar, uzovi_zorgverz	String(6)	UZOVI nummer van de zorgverzekeraar. Wordt niet gebruikt door VHF.	O	O
Telefoonnummer, eerste telefoonnummer	String(20)	Telefoonnummer. Wordt niet gebruikt door VHF.	O	O

#### Opmerkingen:

- Alleen een CSV bestand wordt ondersteund. Indien een ZIP file aangeleverd wordt en de ZIP bevat een bestand met de naam 'export\_info.csv' dan wordt dat bestand overgeslagen.
- BSN van de patient kan ook als 8 cijfers aangeleverd worden zonder voorloop nul.
- BSN kan ook aangeleverd worden als '0' of '-', in dat geval is de BSN niet bekend.
- Indien zowel het BSN als het patientnummer niet bekend zijn dan krijgt de patiënt een fake patientnummer op basis van zijn geboortedatum, initialen (indien bekend) en familienaam, met max. lengte van 50 tekens.
- De AGB-code van de huisarts kan met en zonder voorloop nul (als 7 digits) aangeleverd worden.
- Bij de geboortedatum wordt naast de eerder in hoofdstuk 2 genoemde formaten ook het formaat 'ddmmyyy' ondersteund.
- Het huisnummer kan soms zowel het huisnummer bevatten als de toevoeging.

Ref:

Date:

Page: 14

### Bijlage 5 – Format aanleverbestanden Promedico MicroHIS

Kolomnaam	Type	Betekenis	Kolom	Veldinhoud
Praktijk	String(8)	AGB-code van de praktijk. Wordt niet gebruikt door VHF.	O	O
Code arts	String(20)	HIS-code van de huisarts	V	V
AGBHuisarts,AGB_Huisarts, AGB-Huisarts, HuisartsAGB, Huisarts_AGB	String(8)	AGB-Code van de huisarts	O	O
Bsn	String(10)	BSN nummer van de patient	V	V
Bsn definitief	String(3)	Indicatie of het BSN geverifieerd is.	V	V
Patiënt#	String(20)	Patientnummer	O	O
Naam	String(100)	Naam van de patient	V	V
m/v	String(8)	Geslacht	V	V
Geboortedatum	String(10)	Geboortedatum	V	V
Leeftijd	String(3)	Leeftijd. Wordt niet gebruikt door VHF.	O	O
Leeftijdscategorie	String(3)	Leeftijdscategorie. Wordt niet gebruikt door VHF.	O	O
Huisnummer	String(20)	Huisnummer	V	V
Postcode	String(20)	Postcode	V	V
Verzekeraaruzovi	String(6)	UZOVI nummer verzekeraar. Wordt niet gebruikt door VHF.	O	O
Verzekeringsnummer	String(20)	Polisnummer van de verzekering	O	O
E-mail	String(200)	Email adres. Wordt niet gebruikt door VHF.	O	O

Opmerkingen:

Ref:

Date:

Page: 15

- Het bestand mag een Excel of CSV bestand zijn.
- Het veld 'BSN definitief' kan de waarde 'Nee' of 'Ja' bevatten. Indien als de waarde 'Ja' is wordt het BSN overgenomen.
- BSN van de patient kan ook als 8 cijfers aangeleverd worden zonder voorloop nul.
- BSN kan ook aangeleverd worden als '0' of '-', in dat geval is de BSN niet bekend.
- Bij de geboortedatum kan de schuine streep ('/') ook als scheidingsteken gebruikt worden en wordt naast de eerder in hoofdstuk 2 genoemde formaten ook het formaat 'ddmmyyy' ondersteund. Ook kan de tijd achter de datum staan gescheiden door een spatie.
- De AGB-code van de huisarts kan met en zonder voorloop nul (als 7 digits) aangeleverd worden.
- Geslacht kan de volgende case-insensitive waarden hebben: 'M', 'Man', 'V', 'Vrouw' of een string beginnend met een 'O' (voor onbekend).
- Het veld met de naam van de patiënt kan soms uit de naam van de patiënt bestaan in combinatie met de naam van de partner gescheiden door een streepje ('-').
- Het veld met de naam van de patiënt kan ook de initialen bevatten. Die staan dan achteraan en worden gescheiden door een komma van de familienaam.

Ref:

Date:

Page: 16

## Bijlage 6 – Format aanleverbestanden CGM Huisarts

Betekenis	Type	Lengte	Positie	Veldinhoud
Patientnummer	String	10	1-10	V
Familynaam van de patient	String	26	11-36	V
Straat	String	21	37-57	V
Huisnummer	String	5	58-62	V
Woonplaats	String	21	63-83	V
Postcode	String	7	84-90	V
Geboortedatum	String	9	91-99	V
UZOVI nummer verzekeraar.	String	6	100-105	O
Naam verzekeraar. Wordt niet gebruikt door VHF.	String	26	106-131	O
Verzekerdnummer. Wordt niet gebruikt door VHF.	string	16	132-147	O
Geslacht	String	2	148-149	V
Telefoonnummer. Wordt niet gebruikt door VHF.	String	13	150-162	O
Initialen	String	6	163-168	V

### Opmerkingen:

- Het importbestand is een bestand met kolommen met een vaste volgorde en lengte zonder header regel.
- De familienaam kan soms uit de naam van de patiënt bestaan in combinatie met de naam van de partner gescheiden door een streepje ('-').
- Bij de geboortedatum kan de schuine streep ('/') ook als scheidingsteken gebruikt worden en wordt naast de eerder in hoofdstuk 2 genoemde formaten ook het formaat 'ddmmyyyy' ondersteund. Ook kan de tijd achter de datum staan gescheiden door een spatie.
- De veldinhoud van het verzekerdnummer kan een streepje zijn ('-'), dit betekent dat de waarde niet bekend is.
- Het veld met de familienaam van de patiënt kan soms uit de familienaam van de patiënt bestaan in combinatie met de familienaam van de partner gescheiden door een streepje ('-').