

## Single Sign On koppeling Microhis

**Subject:** Handleiding inrichten Single Sign On koppeling Microhis

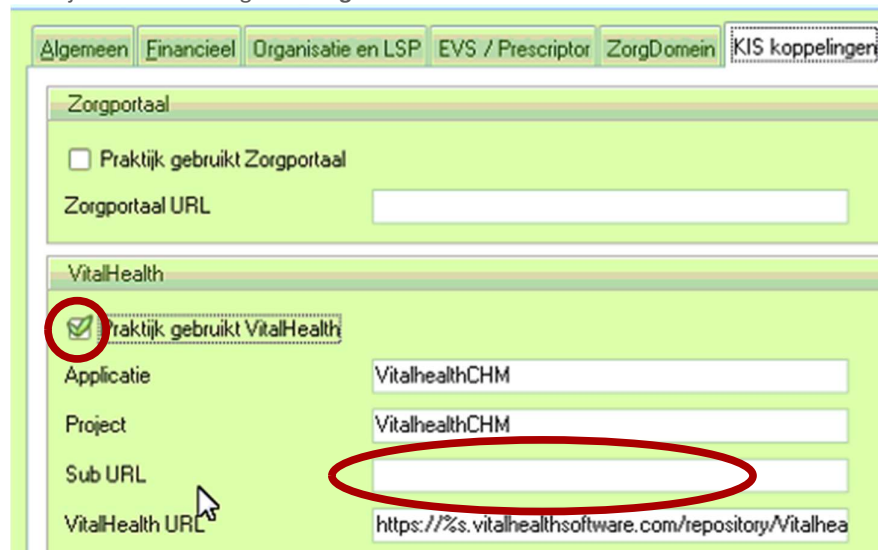
Het is mogelijk vanuit Microhis direct in te loggen in het KIS.

Er hoeft dan niet apart ingelogd te worden in het KIS en ook zal direct de juiste patiënt geopend worden.

In Microhis moeten hiervoor een aantal instellingen worden gezet.

### Eenmalige instellingen per praktijk.

1. Let op, deze instellingen moeten per praktijk worden ingesteld. Het kan zijn dat u binnen Microhis meerdere praktijken kunt openen, dan moet dit dus meerdere keren worden gedaan.
2. Ga vanuit het 9 knoppen Hoofdmenu naar Systeembeheer
3. Via het menu 1. Snelle toegang naar Praktijk
4. Selecteer uw praktijk en klik op Wijzigen
5. Open het tabblad KIS-koppelingen
6. Selecteer het vinkje Praktijk gebruikt Vitalhealth
7. Vul bij Sub URL het volgende in: **geldersrivierenland**

Algemeen | Financieel | Organisatie en LSP | EVS / Prescriptor | ZorgDomein | **KIS koppelingen**

Zorgportaal

Praktijk gebruikt Zorgportaal

Zorgportaal URL

VitalHealth

**Praktijk gebruikt VitalHealth**

Applicatie

Project

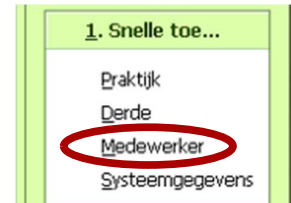
Sub URL

VitalHealth URL

8. Klik op Wijzigen
9. Klik op OK

## Enmalige instellingen per gebruiker.

1. Let op: Deze instellingen moeten per Microhis gebruiker gezet worden. Het kan zijn dat u binnen Microhis meerdere praktijken kunt openen, dan moet dit dus meerdere keren worden gedaan.
2. Ga vanuit het 9 knoppen Hoofdmenu naar Systeembeheer
3. Via het menu 1. Snelle toegang naar Medewerker  
Zoek hier de medewerker op waarvan u de instellingen wilt wijzigen en open deze medewerker door op de regel te dubbelklikken.
4. In het scherm wat dan geopend wordt kunt u uw gebruikersnaam en wachtwoord van het VitalHealth KIS invullen.



Code medewerker [redacted]

Voorvoegsels [redacted]

Naam (Man-Vrouw) [redacted]

Voorletters [redacted] Geslacht [redacted]

Roepnaam [redacted] Geboortedatum [redacted] Wis

Burgerlijke staat G Geboorteplaats [redacted]

Functie D Titel 2 Mevr.

AGB medewerker code [redacted] Zorgverlenerssoort 01

Dienstverband P UHI artsnummer [redacted]

Bankrekeningnummer [redacted] Gironummer [redacted]

IBAN bankrekeningnr [redacted]

Bicnummer bank [redacted]

Indicatie ICPC N In dienst 1-11-2001 Wis

Ltst mutatie [redacted] Uit dienst [redacted] Wis

UZI-Nummer [redacted] UZI-pas registreren UZI-pas deregistreren

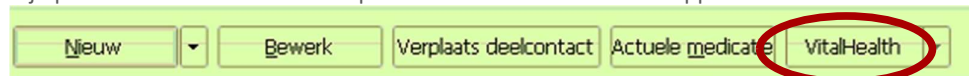
UZI-Rolcode [redacted]

VitalHealth user [redacted] VitalHealth password [redacted]

5. De Single Sign On koppeling is ingesteld.

## Gebruik van Single Sign On koppeling, hoe werkt het.

1. Bij openen van het dossier van de patiënt ziet u onderstaande knoppen:



2. Bij klikken op de knop 'VitalHealth' wordt het dossier van de geopende patiënt direct in het KIS geopend.